

Gimenes diena „Cālīši pulciņā” 4-5 gadīgiem bērniem.

Muzikālais materiāls:

1.Dziesma par cāļiem pēc izvēles.

2.Dziesma „Ceļoties no rīta”(notis www.dziesmasberniem.lv)

3.Putniņdeja – Youtube

4.”Pavasara ziediņi” CD “Zaķīša sapnis” Knīpas un knauķi.

5.Deja ar instrumentiem „Lietutiņš”

6. Dziesma „Šis ir mazais putniņš” angļu bērnu dziesma Vinetas Vītolas tulkojums.

7.Rotaļa „Visi kopā sanākam”

8.„Es meklēju sev draudziņu” Valida Veidele “Padziedāsim,padejosim, parotalāsimies” RaKa

9.Deja „Šie mazie mīļie zaķīši” , vai cita deja pēc izvēles

Ievads – putnu čivināšana

Mūzikas skolotāja: Putnu dziesmas skanēt sāk, pavasaris jau ir klāt!

Dzelteni kā kamoliņi izšķīlušies cālēniņi

Mīlīgi un pūkaini, māsiņas un brālīši.

1.Dziesma par cāļiem

Solists dziedot mikrofonā ved iekšā visus bērnus, kuri turas pie tārpiņa – izgatavota. Galā nāk skolotājas nesot lielo cāli, kuru nosēdina uz skatuves. Tārpiņu noliek pie skatuves puslokā un satupjas pie tā.

Visi skanīgā kora runā: Agrā rītā miegs vēl nāk cāļi rīta rosni sāk:

Čiep iep čiep ceļas kājās izstaiņās un nožāvājās.

Tas ir pirmais vingrojums. Sakiet kā tas patīk jums? (vecāki aplaudē)

Cāļi apēd tārpiņus, izpurina spārniņus

Tas ir otrais vingrojums.sakiet kā tas patīk jums? –(aplausi)

Ir jau pilni puncīši. Noguruši cālīši.

Čiepčiep čiep – nočiepst klusi: „gribas mums uz gultas pusi”

Tas ir trešais vingrojums – tagad jāvingro ir jums! (aplausi)

2.Īss fragments no „Putniņdejas”

Bērni mazgā zobīņus, cāļi savus knābīšus.

Vai jūs zināt kas tas tāds? Cāļu bērnudārzs! Iespēlē uz skatuves uziet dziedātāji.

3.Dziesma „Ceļoties no rīta”(notis www.dziesmasberniem.lv)

Jau pumpuriņi acis ver un savus draugus redz.

Gan tur, gan te, un tur un te – smaids ziedu draudzenes!

4.Dziesma „Pavasara ziediņi” -

pēc dziesmas skolotājas paņem lietussargus, bērni satupjas bariņos zem tiem

Visi: Pak! Pak, pak!

Lietus lietussargā skan:

Bērns ar lietussargu - Drīkstu ienākt?

Visi – Nedrīkst gan!

Pak, pak, pak!

Lietus ielas bruģī skan:

Drīkstu ienākt?

Nedrīkst gan!

Pak, pak, pak!

Lietus zaļā pļavā skan:

Drīkstu ienākt?

Drīksti gan!

Skanot mūzikai visi dodas paņemt instrumentus un sasēžas uz deju.

5.Deja ar instrumentiem „Lietutiņš”

Skolotāja nograndina pērkona instrumentu

Pērkons lietu aizbaidīja saule silti uzsmaidīja.

Un no putnu oliņas putniņš bēbis izšķīlās!

6.Dziesma „Šis ir mazais putniņš”

Putniņu pie spārniņiem

turēs tētis, māmiņa.

Dziedi, draudziņ, dziesmiņu mums par mazo putniņu.

Dziesma „Par putniņu” ko sacerēja Emīls.

7.Rotaļa „Visi kopā sanākam” + 8.„Es meklēju sev draudziņu” 9.Deja „Šie mazie mīļie zaķīši”

Katram sava ģimene ir par visu mīļāka


Katrs savai ģimenei prieku dāvāt grib

Katram savā ģimenē vislabāk ir!


10.Dziesma „Ģimene” bērni sveic vecākus un paliek viņiem klēpī.

Skolotājas novēl mīļu ģimenes dienu.

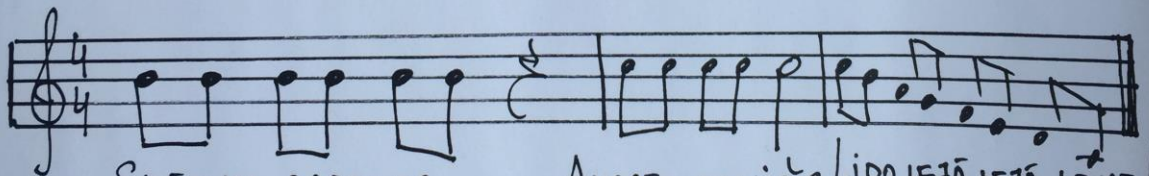
Šis ir MAZĀIS PUTNIŅŠ.
 ANGLU BĒRNU DZIESMA
 TULKOTUMS - VĪNETA VĪTOLA
 www.dziesmasberniem.lv



Šis ir MAZĀIS PUTNIŅŠ, VIŅŠ TIKKO PIEDZIMIS. GALVU IZBĀZIS.
 (BĒRNI TUP KĀ "OLĀ". PĪEČEĻAS, ATPLEŠ ROKAS. PAGROZA GALVU.)



PATSĶAU IZLĪDIS. ĶEKUS-TINA SPĀRŅUS. LĪDOT ĶĀMĀČAS.
 (IZĻOKĀS UN SPĒR SOLĪ ĶUSTINA ROKAS.)
 UZ PRIEKŠU.



SPĀRŅOS PACEĻAS.
 URRĀ! ĒS PROTU LĪDOT!
 AUGSTU UZĻAIŽĀS. LĪDO LEĶĀ, LEĶĀ, LEĶĀ!
 (ĪZSTĪPĶAS PĪRKSTGĀĻOS) (ĻĒŅĪ TUPĶAS LEĶĀ)

(SKANOT ĶĀUTRAĪ PĒČSPĒĻĒĪ BĒRŅĪ "ĻĪDĪNĀS" KĀ
 "PUTŅĪ" UN ATĶRĪEŽĀS "ĻĪGZDĀS")

Dziesma “Lietutiņš” no CD “Zaķīša sapnis” Knīpas un knauķi. Vinetas Vītolas dejas apraksts

Dziesmas teksts skandējams mācīšanās procesā kā dzejolis ar kustībām.

Bērni paņem instrumentus: lietus kokus, lietus toņos apgleznotus papīra šķīvīšus, kurus spēlē ar ziliem kokteiļa salmiņiem, no ziliem plastmasas maisiņiem, vai no zila kreppapīra izgatavotus pušķus. Izkārtojas un satupjas 2 bariņos katrā pusē. Skolotājas iedod 2 bērniem lietussargus, 2 bērniem lejkannas. Skolotājas fonā griež un dejo ar lielajiem lietussargiem.

1.Pak pak pak pak lietutiņš, vasariņai patīk viņš... – bērni bariņos spēlē, bērni ar lietussargiem, augsti ceļot kājas, staigā līku locī priekšplānā.

2.Mazgā dārzos ziedus, stādus. Audzē augus visvisādus. Pak pak pak pak lietutiņš. Vasariņai patīk viņš - 3 bērni ar lejkannām pievienojas. Staigā starp sēdošajiem un itkā “aplaista”.

Nobeigumā noliek lietussargus sānos, paņem sev instrumentu un pievienojas pārējiem bērniem.

Piedz. Pak pak lietutiņš vasariņai patīk viņš, vasariņai patīk viņš – Bērni ar lejkannām izved bērnus ar instrumentiem divos apļos. Visi bērni, spēlējot savus instrumentus, priecīgi soļo 2 aplīšos. Nobeigumā apstājas un noliek savu instrumentu sev priekšā.

3.Pak pak pak pak lietutiņš – “pakšķina” un kustina rādītāj’ pirkstus apgriežoties tecīņus solī ap sevi.

Labu darbu dara viņš – 8 reizes plikšķina vienu plaukstu gar otru.

Kur vien saule ziedu raisa – ar plaukstām izveido “ziedu” un šūpo to no vienas puses uz otru. Kājas kopā, celīši arī šūpojas.

Lietus vīriņš rasu kaisa – rokas “tin kamoliņā”.

Piedz. – kustība atkārtojas, kā iepriekš.

4. Un pat mežā sēnes tam - visi notupjas kā sēnes.

Aug kā lielam dārzniekam – visi izaug, kā sēnes ar rokām izveidojot sēnes cepuri.

Pak pak pak pak lietutiņš – “pakšķina” un kustina rādītāj’ pirkstus apgriežoties tecīņus solī ap sevi.

Labu darbu dara viņš – 8 reizes plikšķina vienu plaukstu gar otru.

Piedz. Pak pak lietutiņš vasariņai patīk viņš, vasariņai patīk viņš – visi bērni, paņem instrumentus un spēlējot savus instrumentus, priecīgi soļo aplīšos.

Atkārtojumā tecīņus solī tipinot un spēlējot aiz vadošajiem, kuriem ir lejkanna, aizdejo vietās.